

# „EDUKA klasė“ licencijos aktyvavimo instrukcija tėvams (vaikui mažiau nei 14 metų)

## Svarbu žinoti

Licencijos aktyvavimui reikalingas mokinio paskyros patvirtinimas. Laikantis LR teisės aktų reikalavimų, už asmenis, jaunesnius nei 14 metų, sutikimą dėl asmens duomenų, pateikiamų „EDUKA klasės“ paskyroje, tvarkymo turi duoti vienas iš tėvų.

## Informacija apie licencijos kodą:

- Jei „EDUKA klasės“ licenciją įsigijote kaip privatus asmuo, licencijos kodą turėsite gauti el. paštu, atskiru laišku.
- Jei licenciją pirko ugdymo įstaiga, licencijos kodą turėsite gauti mokykloje iš atsakingo už licencijas asmens.

## INSTRUKCIJA

Pradėkite nuo Jums tinkančio žingsnio:			
Vaiko mokykloje naudojama tik „EDUKA klasė“		Vaiko mokykloje naudojama „EDUKA klasė“ + „EDUKA dienynas“	
↓	↓	↓	↓
ESU NAUJAS NAUDOTOJAS	JAU TURIU PASKYRĄ	ESU NAUJAS NAUDOTOJAS	JAU TURIU PASKYRĄ
↓	↓	↓	↓
1 žingsnis	2 žingsnis	2 žingsnis	2 žingsnis

**1 žingsnis.** Registruokitės „EDUKA klasėje“ (<https://klase.eduka.lt>).

Mokiniui, tėvui

Įvesk vartotojo vardą. [Pamiršau](#)

[Neturi paskyros? Užsiregistruok](#)

Toliau

Mokinio registracija

1 Mokinio informacija

2 Įrašyk savo vardą, pavardę, gimimo datą ir mokyklą.

Prisijungimo informacija

Vardas Pavarde

Gimimo data

Mokyklos pavadinimas

Atgal Toliau

Mokinio registracija

1 Mokinio informacija

2 Prisijungimo informacija

Įrašyk vieno iš savo tėvų el. paštą ir sugalvok prisijungimo vardą ir slaptažodį.

Tėvo el. pašto adresas @ .paistas.lt

Prisijungimo vardas

Įveskite naują slaptažodį

Įveskite naują slaptažodį; mažiausiai 8 simboliai

Kadangi tau dar nėra 14 metų, paspausdamas mygtuką „Prisijungti“ naudojasi vieno iš tėvų el. paštu išduodama prašymą patvirtinti tavo registraciją. Jeigu per 7 dienas nebus patvirtinta Tavo registracija, tu negalėsi toliau naudotis mokymosi aplinka.

Atgal Registravosi

Norėdami naudotis „EDUKA klasė“, turite susipažinti su „Privatumo taisyklėmis“.

1 Privatumo taisyklės

2 Naudojimosi taisyklės

3 Reikiamas pasislymai

EDUKA Klasė Privatumo Taisyklės  
BENDRA INFORMACIJA

Duomenų valdytojas UAB „Šveša“ kontaktiniai duomenys: juridinio asmens kodas: 30278152, adresas: Vytauto g. 29 LT-44502 Kaunas, tel. Nr. (8 37) 409 126, el. paštas: info@svessa.lt (toliau - mes) šioje savo internetų (toliau - šis, šioji) asmens duomenis, taikydama aukšto lygio techninius ir teisinius apsaugos standartus. Žemiau šis galite susipažinti su pagrindinėmis asmens duomenų apsaugos taisyklėmis nuostatomis. Taisyklėmis asmens duomenis, mes atskleidžiame laikomas 2016 m. balandžio 19 d. Europos Parlamento ir Tarybų reglamente.

TK susipažinus su visu tekstu, mygtukas „Susipažinti“ tampa aktyvus.

Susipažinti

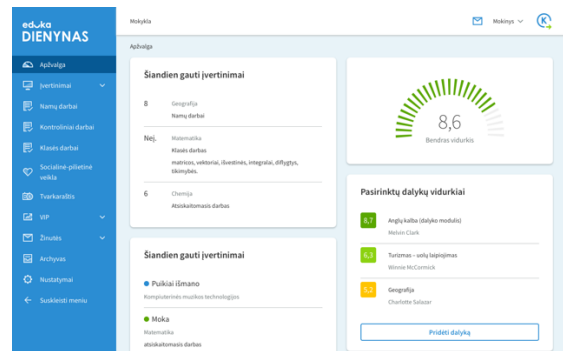
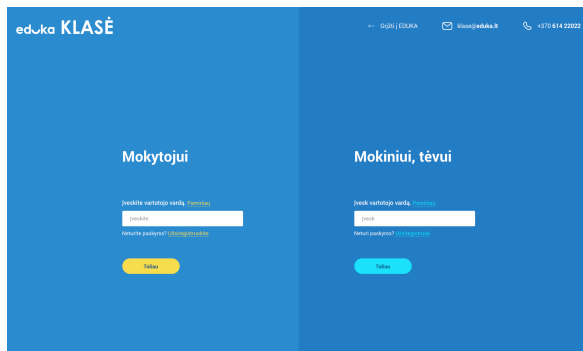
1. Rinkitės nuorodą „Užsiregistruok“.

2. Teisingai nurodykite savo vaiko amžių, vardą ir pavardę, pasirinkite mokyklą.

3. Sugalvokite gerai įsimenamą vartotojo vardą ir registracijos metu nurodykite aktyvų, naudojamą el. paštą.

4. El. paštu turite gauti laišką su paskyros patvirtinimo nuoroda. Paspauskite ją, susipažinkite su privatumo taisyklėmis ir sukurkite tėvų paskyrą.

**2 žingsnis.** Prisijunkite prie „EDUKA klasės“ (<https://klase.eduka.lt>). Tą galite padaryti šiais būdais:



<https://klase.eduka.lt>

<https://dienynas.eduka.lt> – iš vaiko paskyros

**Galite naudoti:**

- „EDUKA klasės“ prisijungimus,
- „EDUKA dienyso“ prisijungimus,

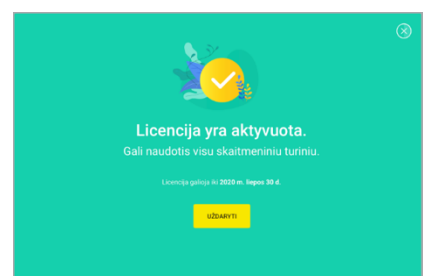
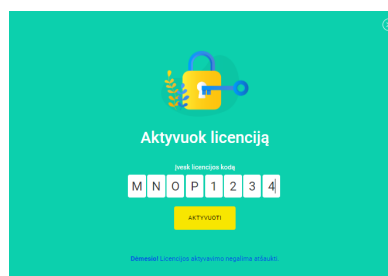
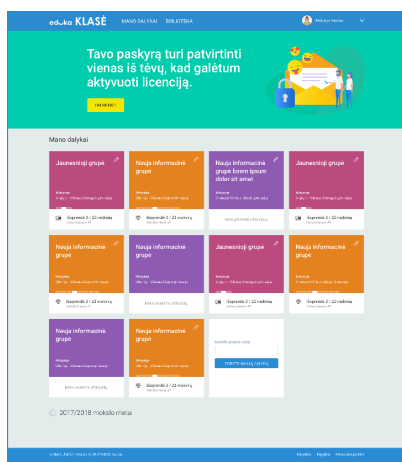
- Spauskite ikoną.

**3 žingsnis.** Aktyvuokite vaiko licenciją.

**Svarbu žinoti:**

- Licencija yra aktyvuojama **TIK VIENAI VAIKO PASKYRAI** ir suklydus jos negalima deaktyvuoti.
- Licenciją galima aktyvuoti tik paskyrai, kuri turi patvirtintą el. paštą ir sutikimą su privatumo taisyklėmis.
- Licencija negali būti perkelta kitam vartotojui.

### LICENCIJOS AKTYVAVIMAS



**Įsitikinkite, kad esate prisijungę prie teisingos mokinio paskyros!** Spauskite mygtuką „Aktyvuoti“.

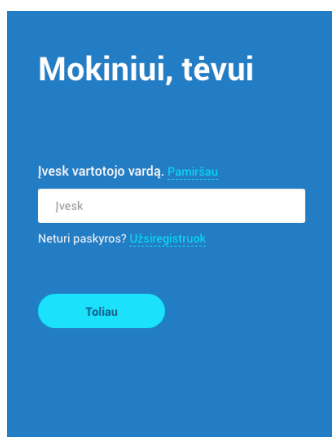
Suveskite licencijos kodą.

Sulaukite pranešimo, kad licencija yra sėkmingai aktyvuota.

Jei turėsite klausimų, jūs visada sulauksite pagalbos parašę mums el. paštu [klase@eduka.lt](mailto:klase@eduka.lt) arba paskambinę telefonu +370 614 22022. Norime į Jūsų klausimus atsakyti kaip įmanoma operatyviau, todėl prašome užklausoje nurodyti ugdymo įstaigos pavadinimą, savo vardą, pavardę ir kontaktus.

## NAUDINGA INFORMACIJA

- **Ką daryti, jei pamiršote prisijungimo vardą?**



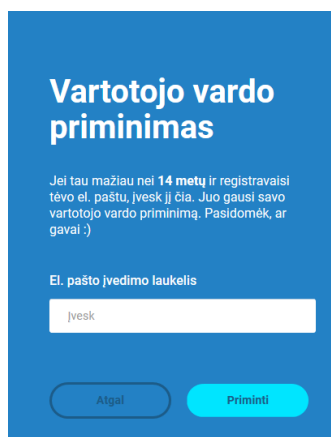
Mokiniui, tėvui

Įvesk vartotojo vardą. [Pamiršau](#)

Neturi paskyros? [Užsiregistruok](#)

Toliau

Rinkitės mygtuką „Pamiršau“.



Vartotojo vardo priminimas

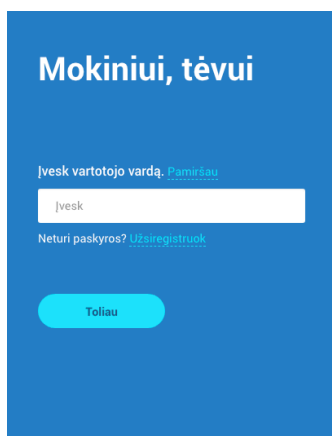
Jeigu tau mažiau nei 14 metų ir registravaisi tėvo el. paštu, įvesk jį čia. Jūs gausi savo vartotojo vardo priminimą. Pasidomėk, ar gavai :)

El. pašto įvedimo laukelis

Atgal Priminti

Įvedus savo el. pašto adresą, Jums bus išsiųstas prisijungimo vardo priminimas.

- **Ką daryti, jei pamiršote slaptažodį?**



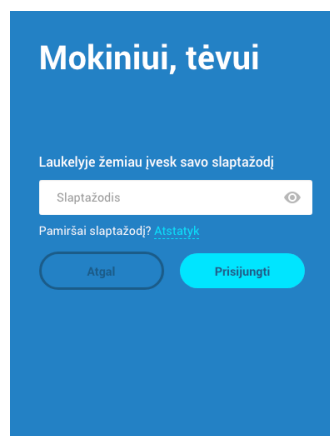
Mokiniui, tėvui

Įvesk vartotojo vardą. [Pamiršau](#)

Neturi paskyros? [Užsiregistruok](#)

Toliau

Privalote suvesti savo vaiko vartotojo vardą ir spausti mygtuką „Toliau“.



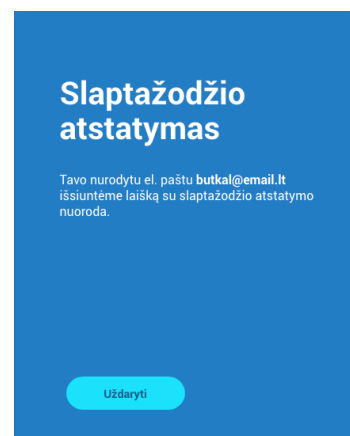
Mokiniui, tėvui

Laukelyje žemiau įvesk savo slaptažodį

Pamiršai slaptažodį? [Atstatyk](#)

Atgal Prisijungti

Rinkitės nuorodą „Atstatyk“.



Slaptažodžio atstatymas

Tavo nurodytu el. paštu [butkal@email.lt](mailto:butkal@email.lt) išsiuntėme laišką su slaptažodžio atstatymo nuoroda.

Uždaryti

Jums bus išsiųstas pranešimas el. paštu.