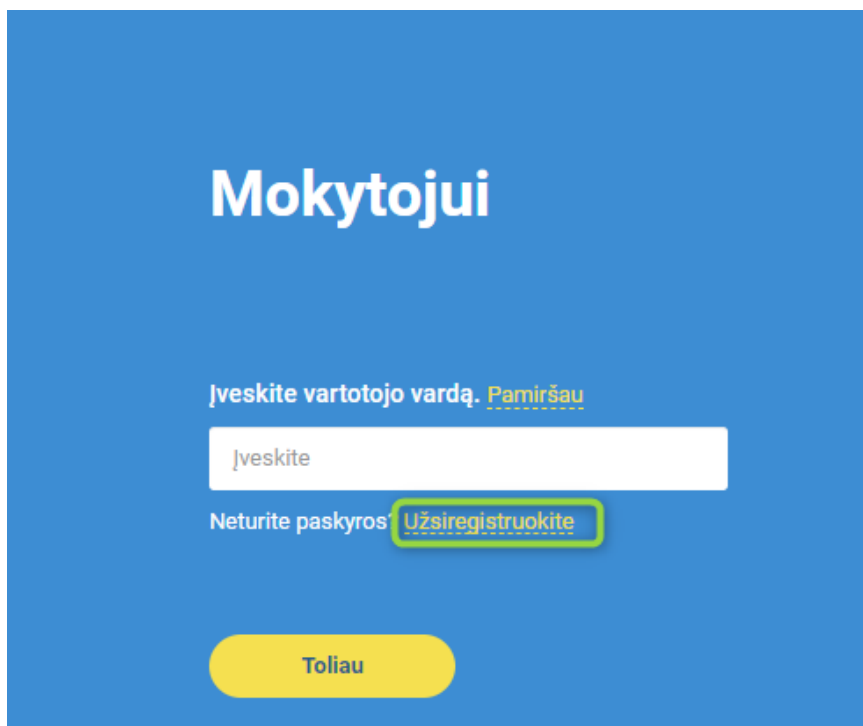


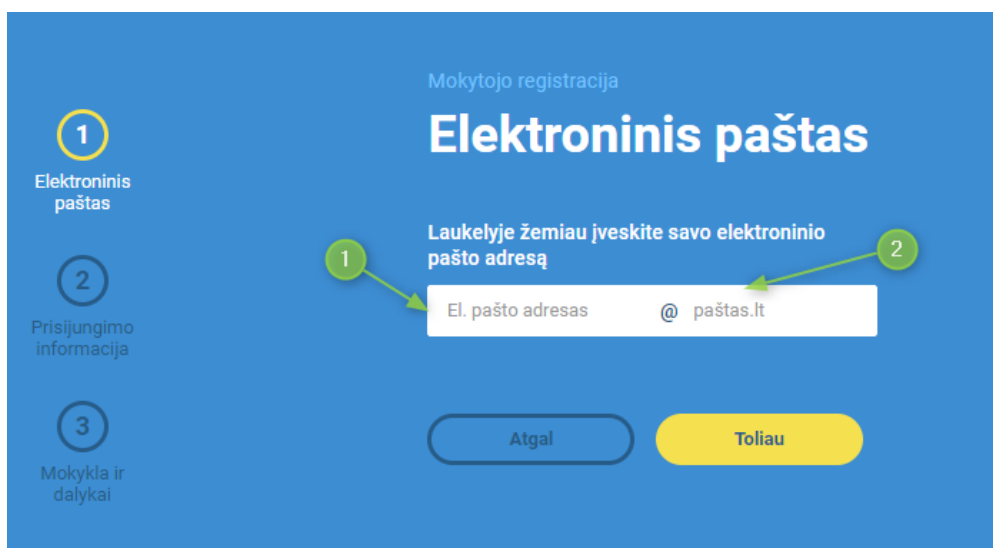
„EDUKA klasė“

Mokytojo registracija

1. Naršymo juostoje įvedame nuorodą www.klase.eduka.lt. Norint išnaudoti visus „EDUKA klasės“ privalumus rekomenduojame naudoti *Google Chrome* naršyklę.
2. Skiltyje **Mokytojui** pasirenkame mygtuką *Užsiregistruokite*.



3. Įvedame savo el. pašto adresą. **Svarbu** pirmoje dalyje įvesti el. pašto pradžią, o po „@“ ženklo įvesti el. pašto pabaigą.



4. Įveskite savo duomenis: Vardą, Pavardę, savo sugalvotą prisijungimo vardą bei savo sugalvotą slaptažodį. *Jei prie prisijungimo vardo rodo „Klaida! Toks vartotojas jau yra.“ Jums reikia susigalvoti naują prisijungimo vardą, kurio niekas nenaudoja.*

Mokytojo registracija

Prisijungimo informacija

1

Elektroninis paštas

2

Prisijungimo informacija

3

Mokykla ir dalykai

1 Įrašykite savo vardą, pavardę

2

3 Sugalvokite prisijungimo vardą ir slaptažodį

4

Įveskite naują slaptažodį: mažiausiai 8 simboliai

Atgal
Toliau

5. Spauskite mygtuką *Toliau*.
6. Įvedame reikalingą informaciją į duotus langelius iš eilės. Taip pat perskaitykite 4 ir 5 punktu pažymėtas taisykles, tuomet patvirtinkite, jog susipažinote su taisyklėmis paspaudę varnelę, pažymėtą 7 punktu.

Mokytojo registracija

Mokykla ir dalykai

1

Elektroninis paštas

2

Prisijungimo informacija

3

Mokykla ir dalykai

1 Įrašykite savo mobilų telefoną

2 Nurodykite savo mokyklą ir dėstomą dalyką

3

+ Pridėti papildomą dalyką
 + Pridėti papildomą mokyklą

6

Susipažinau ir sutinku su [Naudojimosi Taisyklėmis](#) ir [Privatumo Taisyklėmis](#)

Spausdamas „Registruotis“, sutinku, kad mano asmens duomenys būtų tvarkomi naudojimosi „EDUKA Klasė“ mokymosi aplinka tikslu.

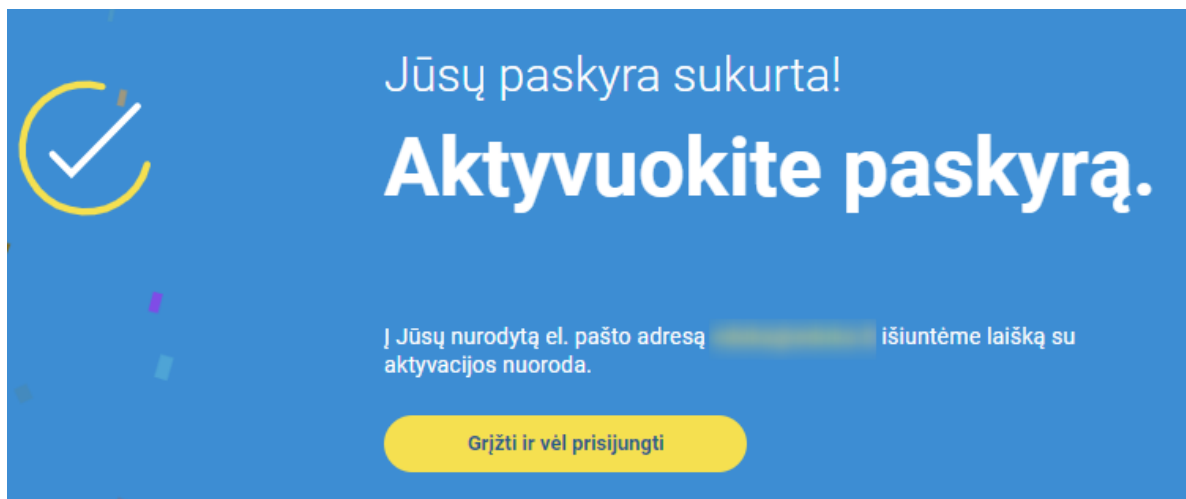
4

5

7

Atgal
Registruotis

- Užsiregistravote. Jums liko tik aktyvuoti savo paskyrą. Paspauskite el. pašto gautą nuorodą ir būsite patvirtinę savo paskyrą.



- Jums lieka tik prisijungti prie savo paskyros su sukurtais prisijungimo vardu bei slaptažodžiu.